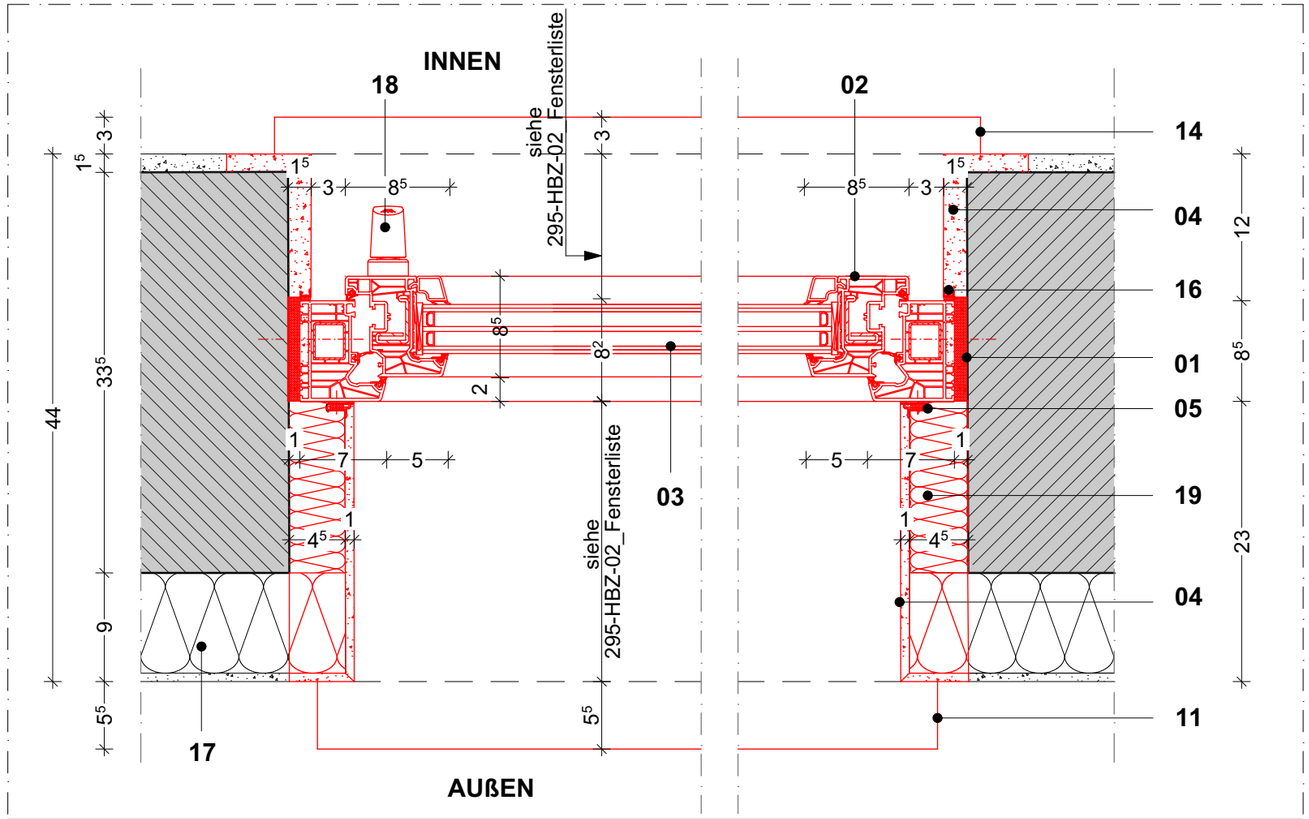

GRUNDRISS | M 1:5

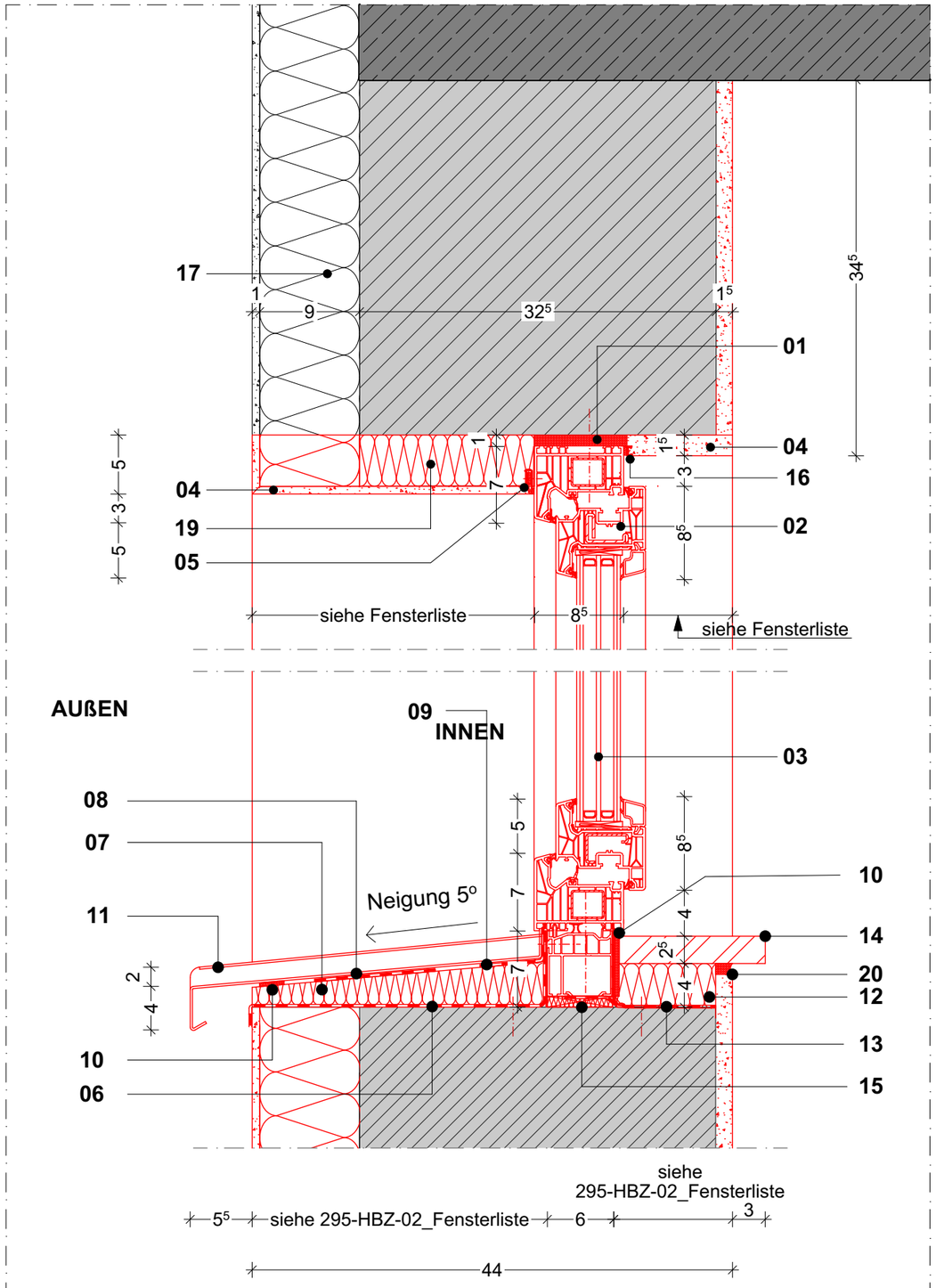

SCHNITT | M 1:5

LEGENDE

Anschlussdetail gültig für: Typen E, F, G, M, N; A, C und D im 1.OG-3.OG

01 | Multifunktionsdichtungsband
Fugentiefe: 77mm;
dreilagig imprägnierter PU-Schaum mit feuchtevariabler Membran
3 Ebene Band: Innen luftdicht und dampfbremsed, Mitte wärmedämmend und Außen schlagregendicht und diffusionsoffen
02 | Blend- und Flügelrahmen aus Kunststoff
Profil 82mm
03 I 3-fach-Wärmeschutzisolierverglasung (GT301)
3x Floatglas 4mm, Einbaudicke ca. 42mm
04 | Vorh. innen- und außenliegende Laibung, verputzt.
Neu spachteln, schleifen und streichen. Anarbeitung nach dem Fensteraufbau innen und außen erforderlich.
05 | WDVS-Gewebeanschlussprofil mit Fugendichtungsband
06 | Fensterabdichtung, außen
schlagregendichter Folienanschluss, diffusionsoffen
07 | Fensterbankkeil EPS
40mm, 5° Neigung
08 I Antidröhn-Matte
09 I Dichtfolie mit seitlich wannenförmiger Ausbildung
10 | Dichtungsband
11 I Fensterbankblech aus Aluminium, eloxiert
mit Tropfkante h=40mm, Gefälle 5°. Ausladung nach Fensterliste.
12 | Fensterbankkeil EPS
40mm ohne Neigung
13 | Fensterabdichtung, innen
dampfdichter Folienanschluss, diffusionsdicht
14 | Fensterbank aus MDF d=25mm
HPL-Beschichtung, RAL 9016 seidenmatt
Mit ABS-Kanten
15 | PU-Schaum
16 I Anputzleiste
17 | Bestandswand, vorhandene Wandkonstruktion
Der genaue Aufbau ist nicht bekannt. Anpassungen in der Abschlusskonstruktion können notwendig sein.
HINWEIS: Eine Anarbeitung des WDVS kann im Rahmen des Fensteraustauschs erforderlich sein. In der Fassade sollen so wenige Eingriffe wie möglich vorgenommen werden.
18 | Fenstergriff aus Aluminium (BT901)
Für Dreh-Kipp-Fenster, Farbe weiß
19 | Laibungsdämmung 40mm
HINWEIS: In der Fassade sollen so wenige Eingriffe wie möglich vorgenommen werden.
20 | Bewegungsfuge 10mm

Angaben zu den Fenstertypen sind in den Pläne 295-HBZ-02_Fensterliste, 1000AAR_DT00_0100 und 1000AAR_DT00_0200 zu finden.

ALLE MASZE SIND AM BAU ZU PRÜFEN!

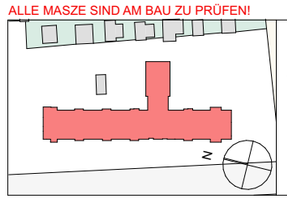

Planverfasser Architekten
Architektengemeinschaft FEHR GmbH
Dipl-Ing. Achim Damm M.A. Evgeni Varaxine Architekten VFA
M.Sc. Ferenc Graefe
HÖLDERLINSTRASSE 11 | TEL:030/827930-0 | e-mail : info@fehr-gmbh.com
14050 BERLIN | FAX:030/827930-93 | Internet : www.fehr-gmbh.com
FEHR Architekten

Bauherr	**Netzwerk für Gesundheit** VIVANTES SERVICE GMBH 13407 Berlin, Aroser Allee 72-76	Vivantes	
Bauvorhaben	**Forum für Senioren** **Haus Britz** Buschkrugallee 139 12359 Berlin	Projektnummer 295-25	

Plannummer	Planinhalt
1000AAR_DT01_--00	**LEITDETAIL** Fenster-Wand-Anschlüsse ohne Rollladen

Freigabedatum	Erstellerdatum	Gezeichnet	Blattgröße	Maßstab
	08.06.2026	AZ, MMR	0,420 X 0,297	1:5

PLOTT DATUM 04.09.2026